

Die **KS CL 208** ist ein Allround - Talent, geschaffen für vielfältigste Aufgaben im Beschallungsbereich: Hintergrundmusik im Gastronomie Bereich, Stützlautsprecher im Theater- oder Konzertbetrieb, Tonwiedergabe im Multi-Media Bereich oder 100V Wand- und Decken-Einbaulautsprecher in hoher Qualität.

Als Mittel-/ Hochtön System in Verbindung mit dem aktiv Subwoofer CB 210 ergibt die CL 208 die SubSat Anlage.

Das Gehäuse ist aus vielschichtigem Birken-sperholz gefertigt und mattschwarz strukturlakiert. Es ist formschön, robust, unempfindlich gegen Witterungseinflüsse, hat gute akustische Eigenschaften und ist einfach zu montieren.

Eine Metallbuchse für Wand- oder Stativhalter M6 Gewinde, versenkte Anschlußbuchsen und diverses Zubehör sorgen für „easy“-handling.

In die Schallwand ist ein gleichmäßig breit strahlender Waveguide für den 1"-Treiber integriert. Das 8"-Chassis wird von einem Gitter geschützt und die ganze Front kann mit einem Akustik-schaum abgedeckt werden.


CL 208 - „EASY“ das Allround - Talent 8"/1" Universal Beschallungslautsprecher

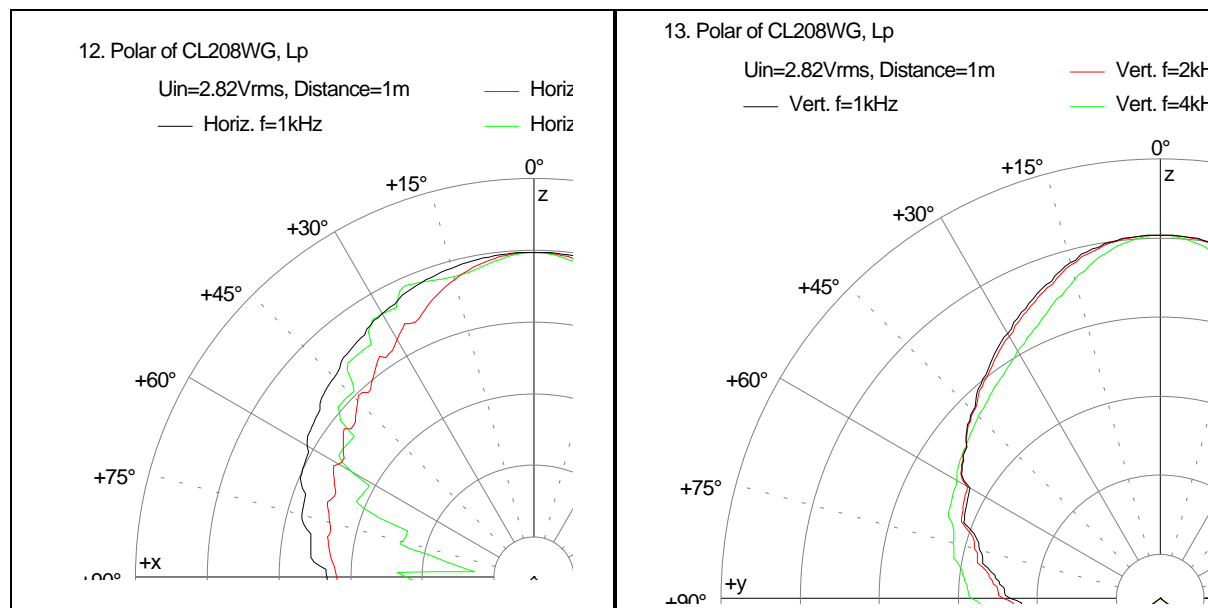
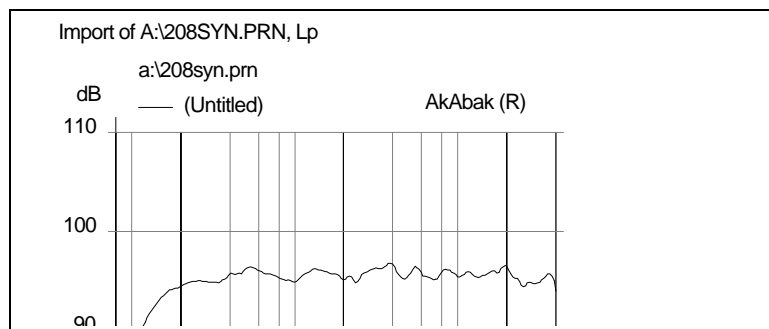


Die Abstimmung des Gehäuses erfolgt mit einem großzügig dimensionierten Tunnel in der Rückseite, der erstaunlich hohe Bassschallpegel ohne Kompression zuläßt.

Verschiedene Varianten der **CL 208** sind für die jeweilige Aufgabe optimiert: Eine breitbandig angenehm klingende passiv-Version für die Musikwiedergabe bei mittleren Pegeln, eine extrem kraftvolle Variante für Beschallungsaufgaben mit aktiver Controller-Steuerung aus dem **CA 4U** sowie eine Ausführung mit 100V-Übertrager, für die auch ein Wandeinbau-Gehäuse erhältlich ist.

CL 208





Technische Daten

Stand 3/98

Frequenzgang 70-19000Hz

Leistung 200W rms

Schalldruck 117/120dB

Abstrahlwinkel 90/60°

Bestückung 8"-Konus, 1"-Titan-Dome+Waveguide

Maße (H/B/T) 39,5/25/27cm

Gewicht 7,6kg/10,4kg

Ausstattung 8 Befestigungsgewinde,
2 Flanschbuchsen

